































13 e 14 aprile 2008

Elezione della Camera dei Deputati

| | MEDA | P.L.I. | FERRARA | Sin.Critica | F.N. | CONSUMATORI | Sin.Arcob. | U.D.C. | Di Pietro | P.D. | PCdL | PdL | Lega | Destra | Bene C. | P.S. |
|--------|---|---|---|---|---|---|---|--|---|---|---|---|---|---|---|---|
| |  |  |  |  |  |  |  |  |  |  |  |  |  |  |  |  |
| | 1 | 2 | 3 | 4 | 5 | 6 | 7 | 8 | 9 | 10 | 11 | 12 | 13 | 14 | 15 | 16 |
| Sez. 1 | 3 | 3 | 1 | 3 | 0 | 1 | 26 | 32 | 12 | 142 | 3 | 316 | 10 | 14 | 0 | 3 |
| Sez. 2 | 1 | 2 | 1 | 3 | 0 | 3 | 28 | 22 | 22 | 270 | 1 | 470 | 11 | 16 | 1 | 2 |
| Sez. 3 | 2 | 1 | 1 | 0 | 2 | 2 | 28 | 26 | 15 | 204 | 4 | 399 | 15 | 17 | 1 | 2 |
| Totale | 6 | 6 | 3 | 6 | 2 | 6 | 82 | 80 | 49 | 616 | 8 | 1185 | 36 | 47 | 2 | 7 |
| | 0,28% | 0,28% | 0,14% | 0,28% | 0,09% | 0,28% | 3,83% | 3,74% | 2,29% | 28,77% | 0,37% | 55,35% | 1,68% | 2,20% | 0,09% | 0,33% |

| | VALIDI | BIANCHE | NULLE | CONTEST. | VOTANTI |
|--------|-------------|-----------|-----------|----------|-------------|
| Sez. 1 | 569 | 7 | 13 | 0 | 589 |
| Sez. 2 | 853 | 11 | 34 | 0 | 898 |
| Sez. 3 | 719 | 15 | 12 | 0 | 746 |
| Totale | 2141 | 33 | 59 | 0 | 2233 |

Elezione della Senato della Repubblica

| | Di Pietro | P.D. | Destra | Sin.Arcob. | Consumat. | MEDA | P.L.I. | U.D.C. | PCdL | Bene C. | PdL | Lega | Sin.Critica | P.S. |
|--------|--|--|--|--|--|--|---|--|--|--|--|--|--|--|
| |  |  |  |  |  |  |  |  |  |  |  |  |  |  |
| | 1 | 2 | 3 | 4 | 5 | 6 | 7 | 8 | 9 | 10 | 11 | 12 | 13 | 14 |
| Sez. 1 | 11 | 128 | 10 | 33 | 1 | 4 | 1 | 24 | 1 | 1 | 301 | 8 | 3 | 2 |
| Sez. 2 | 19 | 244 | 13 | 36 | 5 | 2 | 4 | 16 | 1 | 1 | 429 | 9 | 2 | 2 |
| Sez. 3 | 18 | 199 | 17 | 22 | 2 | 4 | 2 | 20 | 4 | 1 | 376 | 13 | 1 | 1 |
| Totale | 48 | 571 | 40 | 91 | 8 | 10 | 7 | 60 | 6 | 3 | 1106 | 30 | 6 | 5 |
| | 2,41% | 28,68% | 2,01% | 4,57% | 0,40% | 0,50% | 0,35% | 3,01% | 0,30% | 0,15% | 55,55% | 1,51% | 0,30% | 0,25% |

| | VALIDI | BIANCHE | NULLE | CONTESTATI | VOTANTI |
|--------|-------------|-----------|-----------|------------|-------------|
| Sez. 1 | 528 | 5 | 12 | 0 | 545 |
| Sez. 2 | 783 | 8 | 26 | 0 | 817 |
| Sez. 3 | 680 | 9 | 13 | 0 | 702 |
| Totale | 1991 | 22 | 51 | 0 | 2064 |